

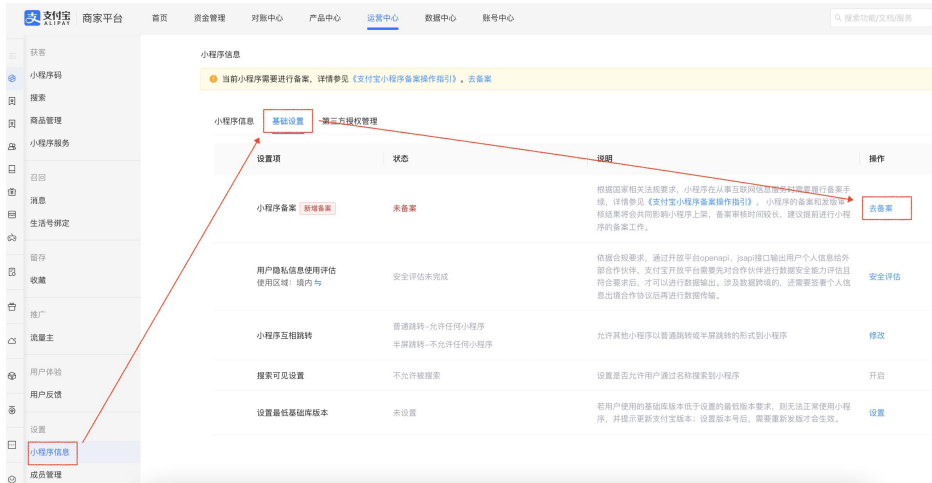
支付宝小程序商家 B 站操作 sop

商家 B 站网址：b.alipay.com, 登陆账号为申请小程序的支付宝账号

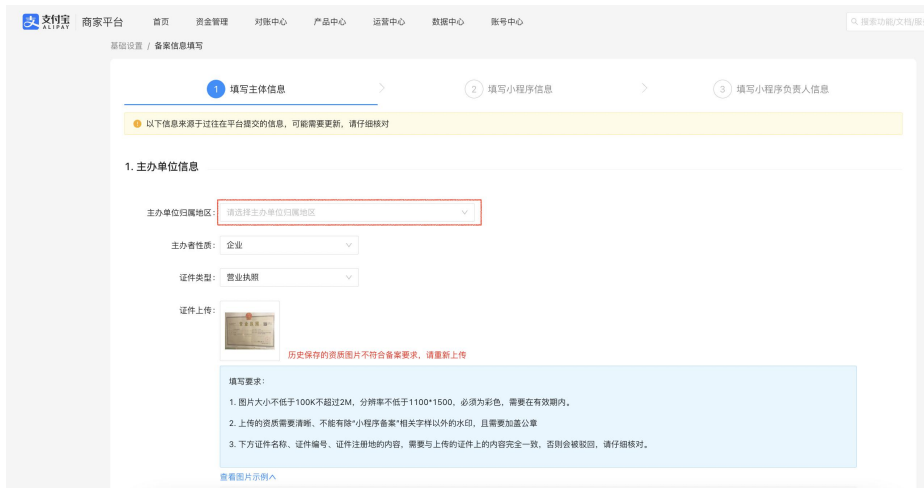
第一步：登陆 B 站-运营中心-小程序-找到需要备案的小程序



第二步：小程序信息-基础设置-小程序备案



第三步：填写营业执照主体信息



证件名称: 当前内容为OCR识别, 请注意核对, 填写的内容需要和证件上完全一致, 尤其是-, 0和O, 错别字等等。

统一社会信用代码:

证件注册地: 当前内容为OCR识别, 请注意核对, 填写的内容需要和证件上完全一致, 尤其是-, 0和O, 错别字等等。

主办单位详细地址:

地址需要精确到具体门牌号, 省、市、区无需重复填写。若所填写地址无门牌号且已是最详细地址, 请在下方“备注”位置说明情况, 如: 地址已是最详细地址

备注 (选填):

主体附件 (选填): 上传图片

填写要求: 各省份如对主体有特殊说明要求情况下, 可上传辅助说明文件, 文件为图片, 且大小不超过2M。

第四步：填写法人身份证信息

证件信息


证件类型:

证件图片: 上传人像面 上传国徽面


填写要求:
 1. 图片大小不低于100K不超过2M, 分辨率不低于720*1280, 必须为彩色, 需要在有效期内。

[查看图片示例](#)

正确示例




正面




反面


错误示例




拍摄不完整




证件断裂




证件非实物拍摄



证件过期



证件拍摄失真



证件信息被遮挡

姓名:

证件号码:

身份证有效期: 至 长期

第五步：填写联系人信息

联系人信息

填写要求: 手机号码请填写主体负责人、应急联系人本人使用的有效手机号码, 需保持电话畅通 (工信部将发送短信进行备案核验), 不同人不能使用同一个号码。

手机号:

验证码:
 请输入6位数字验证码

应急手机号:

邮箱地址:

下一步

第六步：填写小程序基础信息

1 填写主体信息 > 2 填写小程序信息 > 3 填写小程序负责人信息

以下信息来源于过往在平台提交的信息，可能需要更新，请仔细核对

小程序基础信息

APPID: 2021002173694152 小程序名称: 科大的美食广场 服务内容标识: 餐饮_餐饮服务场所/餐饮服务管理企业_快餐小吃

互联网信息服务前置审批: 以上均不提供

备注 (建议填写): 进入小程序, 可查看门店信息、优惠活动、推荐菜等。
请具体描述小程序实际经营内容、主要服务内容, 该信息为主管部门审核重要依据, 请认真填写, 如前置审批选择了以上均不提供, 请在备注中写入“小程序业务不涉及前置审批事项”

小程序附件 (选填):
+ 上传图片
填写要求: 如有对小程序内容需要特殊说明的要求情况下, 可上传辅助说明文件, 文件为图片, 且大小不超过2M。

上一步 下一步

第七步：法人个人支付宝扫码刷脸核验

1 填写主体信息 > 2 填写小程序信息 > 3 填写小程序负责人信息

以下信息来源于过往在平台提交的信息，可能需要更新，请仔细核对

填写方式: 复用主体负责人信息 新增小程序负责人信息

负责人脸核身:



- 根据《非经营性互联网信息服务备案管理办法》等相关法律法规，为落实小程序备案相关核验要求，请使用小程序负责人个人支付宝账号登录支付宝APP扫码完成人脸核验，并授权工信部查询本次认证过程中拍摄的照片。
- 核验照片背景需白色或接近浅色，核验人不能裸露上半身，不能戴帽子、耳机、口罩等遮挡面部的物品。

互联网信息承诺书:



温馨提示: 请点击阅读《互联网信息备案承诺书》，知悉并同意承诺内容。

上一步 提交备案

第八步：提交成功，等待平台初审结果（1个工作日内）

支付宝 商家平台 首页 资金管理 对账中心 产品中心 运营中心 数据中心 账号中心

搜索功能/文档/服务

获取 小程序码 搜索 商品管理 小程序服务 扫码 消息 生活号绑定 留存 收藏 推广 流主 用户体验 用户反馈 设置 小程序信息

小程序信息

小程序信息 基础设置 第三方授权管理

设置项	状态	说明	操作
小程序备案	新增备案 平台备案审核中	根据国家相关法规要求, 小程序在从事互联网信息服务时需要履行备案手续, 详情参见《支付宝小程序备案操作指引》。小程序的备案和发布审核结果将会共同影响小程序上架, 备案审核时间较长, 建议提前进行小程序的备案工作。	撤销备案 查看备案信息
用户隐私信息使用评估	安全评估未完成	依据合规要求, 通过开放平台openapi, jsapi接口输出用户个人信息给外部合作伙伴, 支付宝开放平台需要先对合作伙伴进行数据安全能力评估且符合安全要求后, 才可以进行数据输出, 涉及数据跨境的, 还需要签署个人信息出境合作协议后再进行数据跨境。	安全评估
小程序互相跳转	普通跳转—允许任何小程序 半屏跳转—不允许任何小程序	允许其他小程序以普通跳转或半屏跳转的形式到小程序	修改
搜索可见设置	不允许被搜索	设置是否允许用户通过名称搜索到小程序	开启
设置最低基础库版本	未设置	若用户使用的最低基础库版本低于设置的最低版本要求, 则无法正常使用小程序, 并提示更新支付宝版本; 设置版本号后, 需要重新发布才会生效。	设置

第九步：工信部短信核验：https://beian.miit.gov.cn

商家主体负责人/小程序负责人需 24 小时内登录工信部备案官网首页并完成短信核验，逾期未操作将导致备案失败

The screenshot shows the homepage of the ICP/IP address/Domain Information Filing Management System. The main navigation bar includes links for Home, ICP Filing Query, SMS Verification, Illegal Domain Name Query, Electronic Filing Application, Notice, and Policy Documents. A search bar is located below the navigation bar. The main content area features a 'Notice' section with a list of recent announcements. On the right side, there is a 'SMS Verification' section with a form for entering a verification code, a mobile phone number, and the last six digits of the ID card number, along with a 'Submit' button. A 'SMS Resend' link is also present. A national customer service hotline number (010-6641111) is displayed at the bottom right.

公告标题	省份	发布时间
湖南省空壳主体空壳网站空壳移动应用公示2023.12.25、湖南省	湖南	2024-01-05 16:45:11
湖北省通信管理局关于清理互联网空壳网站/空壳主体的公示	湖北	2024-01-03 16:04:03
江西省通信管理局关于清理20240101批次空壳数据公示	江西	2024-01-02 17:14:50
陕西省空壳网站数据公示（2023年第24批次）	陕西	2024-01-02 16:40:35
山东省通信管理局关于清理空壳类备案数据的公示（202401批次）	山东	2024-01-02 13:58:24
北京市ICP用户注销（删除）备案申请表	北京	2023-12-27 16:22:41

第十步：等待省市监管审核（1-20 工作日）